


Spremljanje trajnostnih kazalnikov

destinacija Radlje ob Dravi



Spremljanje trajnostnih kazalnikov



% zavarovane narave v površini destinacije

2019	2020	2021	2022	2023	2024
59,55	59,55	59,55	59,55	59,55	59,55

% odplak, očiščenih do sekundarne stopnje

2019	2020	2021	2022	2023	2024
55,7	55,7	55,7	55,7	55,7	62,9

% trdih odpadkov, ki so ločeno zbrani za predelavo

2019	2020	2021	2022	2023	2024
55	55,5	57	57	57	*

*podatka trenutno ni na voljo






Število muzejev

2019	2020	2021	2022	2023	2024
5	5	5	5	5	5



Število prireditev

2019	2020	2021	2022	2023	2024
20	20	25	30	35	45



Število koles za izposajo

2019	2020	2021	2022	2023	2024
8	10	12	12	15	18



Število mest za izposajo koles

2019	2020	2021	2022	2023	2024
2	3	3	4	4	6





Število prihodov

2019	2020	2021	2022	2023	2024
2114	2355	2726	2959	2017	2855



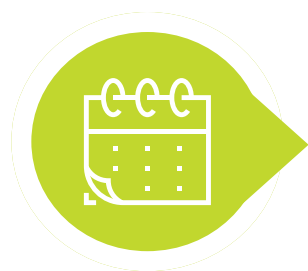
Število nočitev

2019	2020	2021	2022	2023	2024
3938	4598	6459	6851	3507	5028



Povprečna doba bivanja

2019	2020	2021	2022	2023	2024
2,2	4,9	4,4	2,9	1,8	2



Število mesecev, v katerih potuje 80% ljudi

2019	2020	2021	2022	2023	2024
3	3,5	4	4	4	5





Število aktivnih namestitvenih obratov

2019	2020	2021	2022	2023	2024
3	3	7	7	5	9

Povprečno število ležišč

2019	2020	2021	2022	2023	2024
79	78	120	174	172	157





Število namestitev z znakom Slovenia Green Accommodation

2019	2020	2021	2022	2023	2024
0	0	0	1	1	1

Število agencij z znakom Green Travel Agency

2019	2020	2021	2022	2023	2024
0	0	0	0	0	0

Število gostinskih obratov z znakom Green Cuisine

2019	2020	2021	2022	2023	2024
0	0	0	0	0	0

Število znamenitosti z znakom Green Attraction

2019	2020	2021	2022	2023	2024
0	0	0	0	0	0





Število parkov z znakom Green Park

2019	2020	2021	2022	2023	2024
0	0	0	0	0	0

Število plaž z znakom Green beach

2019	2020	2021	2022	2023	2024
0	0	0	0	0	0

